

SMF01BLEU

ROBOT DE COCINA

ESTÉTICA

Carcasa del motor y base en aluminio fundido a presión

CARACTERÍSTICAS

Ajuste de velocidad variable(10 velocidades con arranque suave)

Capacidad: 4,8Lt

Movimiento planetario

Conexión accesorios frontalmente

Base antideslizante

Sistema bloqueo seguridad cuando el cuerpo esta levantado

ACCESORIOS INCLUIDOS

Batidor de alambre en acero inoxidable

Batidor plano de aluminio

Gancho aluminio para pasta

Espátula

Cubertura plástica del cuenco

ACCESORIOS OPCIONALES

Laminadora pastelería y té y cortar la masa

Accesorio para espaguetis

Accesorio para ravioles (septiembre de 2014)Amoladora

Rallador

DATOS TÉCNICOS

Voltaje 220-240 V








Frecuencia 50/60 Hz

Potencia 800 W

DIMENSIONES

Dimensiones exteriores: HxLxW 378x402x221(cuerpo bajado)

Altri colori disponibili

		Modello
	Crema	SMF01CREU
		KSF01SVEU
	Negro	SMF01BLEU
	Rojo	SMF01RDEU
	Celeste	SMF01PBEU
	Rosa	SMF01PKEU
	Verde	SMF01PGEU

 **smeg**
tecnología con estilo

